

ZAC BELCIER - AMEDEE ST GERMAIN



FICHE TECHNIQUE

N° 4206

ind A

Bouygues Energie et Services

305 Rue Gay Lussac

33127 SAINT JEAN D'ILLAC

Localisation : ZAC BELCIER - AMEDEE ST GERMAIN		ASG_ENS_BES_NOT_ECP_EXE_4206			
Description synthétique du produit : Dossier éclairage façade 9,22					
Marque:		Avis technique :			
Classement :		Conforme au CCTP :	<table border="1"><tr><td>OUI</td></tr><tr><td>NON</td></tr></table>	OUI	NON
OUI					
NON					

Liste des documents annexes :

VISA:

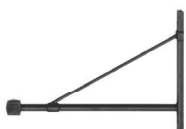
Date de presentation:

Maître d'œuvre:



Remontée de
câble 5G1.5mm²
sous tube MRL en
acier à peindre ton
pierre jusqu'à
3.5ml

Lanterne type
ARCHE et crosse
SAN REMO RAL
5004 VILLE DE
BORDEAUX



Au delà de 3.5ml,
câble blindé
beige à peindre
couleur ton pierre

CÂBLE BLINDÉ BEIGE AGRAFE DE CÂBLE



FOURREAU MÉTALLIQUE
THERMOLAQUÉ
SECTION RONDE OU
CARRÉE

AGRAFE DE CÂBLE



Pose coffret type
S50 SEIFFEL
coloris IVOIRE



LOT 9.22



Pose coffret type
S50 SEIFFEL
coloris IVOIRE

Remontée de
câble 5G1.5mm²
sous tube MRL en
acier à peindre ton
pierre jusqu'à
3.5ml

Au delà de 3.5ml,
câble blindé
beige à peindre
couleur ton pierre

Lanterne type
ARCHE et crosse
SAN REMO RAL
5004 VILLE DE
BORDEAUX

FOURREAU MÉTALLIQUE
THERMOLAQUÉ
SECTION RONDE OU
CARRÉE

AGRAFE DE CÂBLE



CÂBLE BUNDÉ BEIGE

AGRAFE DE CÂBLE



LOT 9.22



Pose coffret type
S50 SEIFFEL
coloris IVOIRE

Remontée de
câble 5G1.5mm²
sous tube MRL en
acier à peindre ton
pierre jusqu'à
3.5ml

Au delà de 3.5ml,
câble blindé
beige à peindre
couleur ton pierre

Lanterne type
ARCHE et crosse
SAN REMO RAL
5004 VILLE DE
BORDEAUX

FOURREAU MÉTALLIQUE
THERMOLAQUÉ
SECTION RONDE OU
CARRÉE

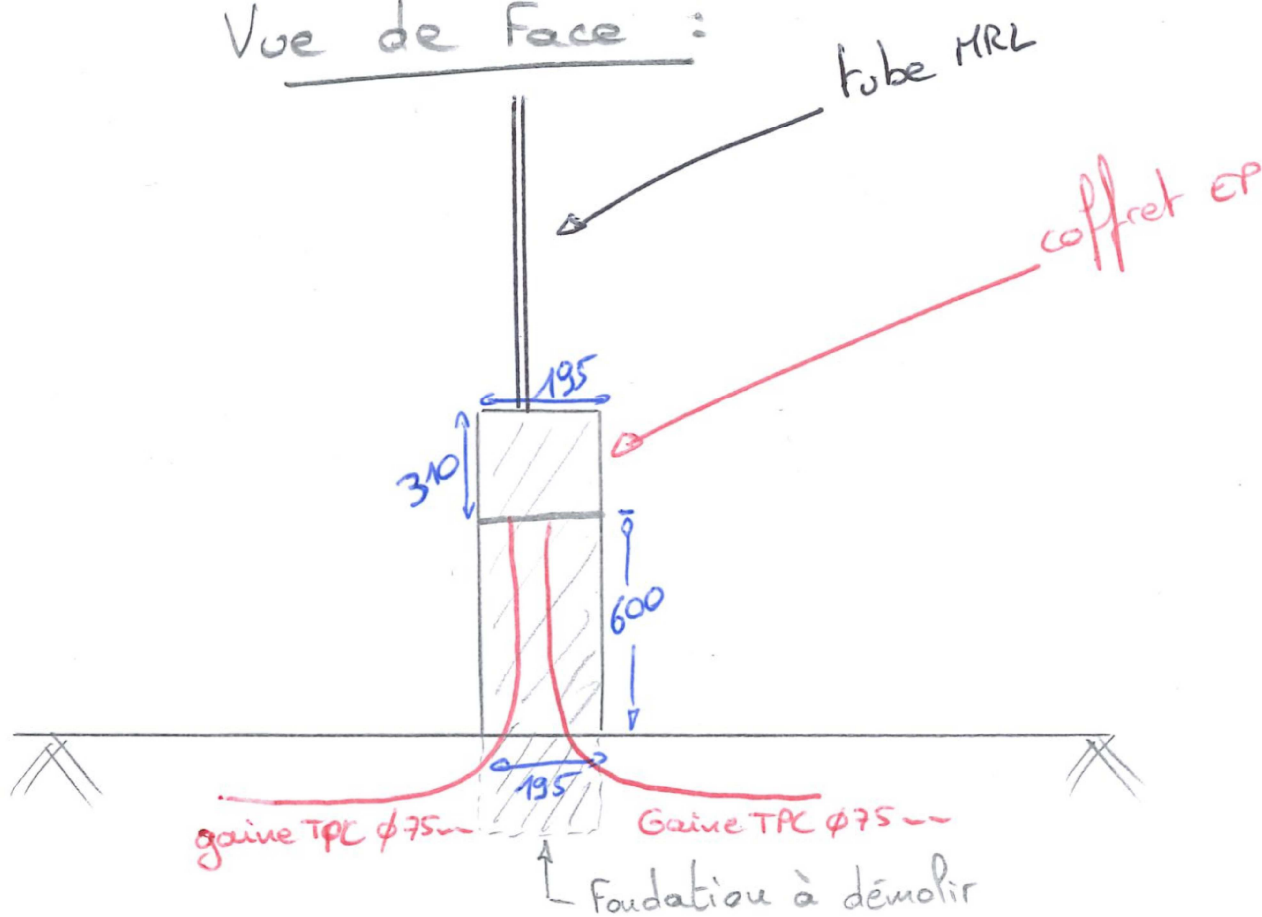
AGRAFE DE CÂBLE

CÂBLE BLINDÉ BEIGE

AGRAFE DE CÂBLE

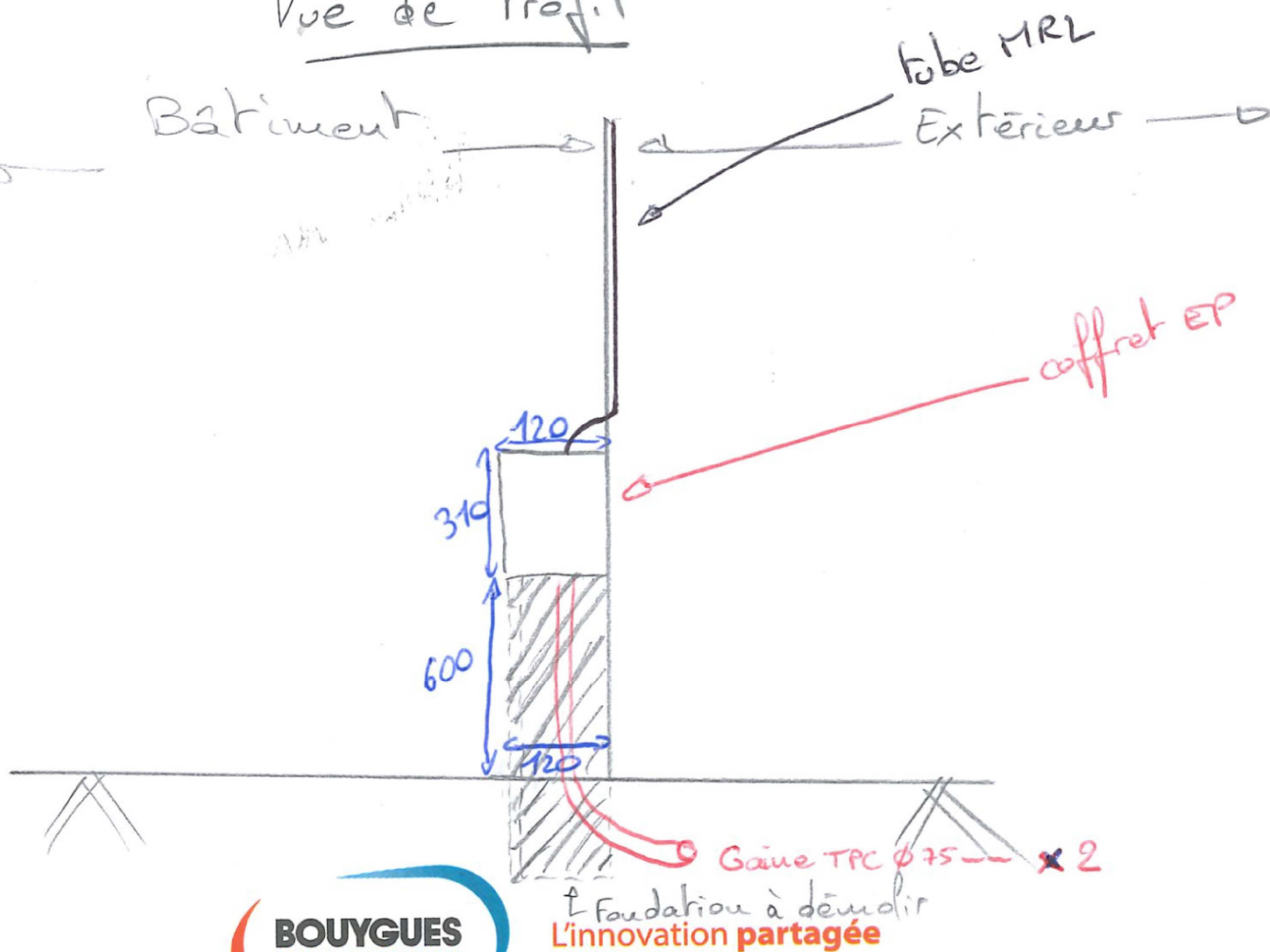


Vue de Face :



Vue de Profil

Bâtiment



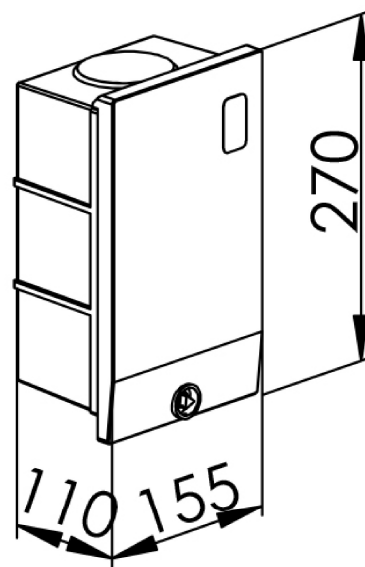
Coffret S50 EP sans équipement (avec 2 rails support + passes-fils)

Code article	69185
Descriptif technique	Descriptif du coffret S50 : Dimensions extérieures H 270 L 154 P 106 mm. 2 rails DIN. Arrivée basse, départs bas (passes fils en partie basse). Pattes de fixation. Fermeture par vis Triangle de 11 mm — plombable. Sigle EP en façade. Mode de pose : Encastré — cotes d'encastrement : H 240 x L 155 x P 85mm. En saillie sur façade. Sur poteau par feuillard. Coloris : ivoire. Indices de protection : IP44 classe2, IK10.
Domaine(s) d'utilisation	Exploitation d'un réseau d'éclairage public basse tension jusqu'à 440 V Produits installés en extérieur sur le domaine public ou privé en façade de bâtiment à proximité du point lumineux

Libellé	Valeur	Norme
IP	44	NF EN 60529
IK	10	NF EN 62262
T° utilisation	-25°C à + 40°C	
Coloris	Ivoire	AFNOR 3225 NF X 08-002
Matière	Thermoplastique teinté masse	HN 60-E-02 HN 60-S-02
Dimensions	270 x 154 x 106 mm	
Poids	0 kg	



www.seifel.fr



FICHE TECHNIQUE

TECHNICAL SHEET



SAN RÉMO

CONSOLE / WALL BRACKET

CARACTÉRISTIQUES TECHNIQUES



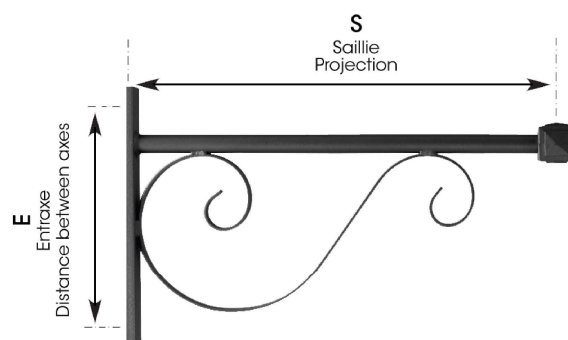
MATIÈRE

Acier

FINITION

Peinture polyester selon nuancier RAL

SAILLIE	HAUTEUR	DIAMÈTRE	FIXATION	POIDS
750 mm	550 mm	ø 34 mm	tiges de scellement 14x200, entraxe 450 mm	10 kg
1000 mm	550 mm	ø 34 mm	tiges de scellement 14x200, entraxe 590 mm	12 kg



TECHNICAL CHARACTERISTICS



MATERIAL

Steel

FINISH

Polyester paint according to RAL color chart

PROJECTION	HEIGHT	DIAMETER	FIXING	WEIGHT
750 mm	550 mm	ø 34 mm	fixing sticks 14x200, distance between axes 450 mm	10 kg
1000 mm	550 mm	ø 34 mm	fixing sticks 14x200, distance between axes 590 mm	12 kg

FICHE TECHNIQUE

TECHNICAL SHEET



ARCHES

CARACTÉRISTIQUES TECHNIQUES

CONCEPTION	Luminaire mécano-soudé, miroir asymétrique, verre plat
FINITION	Aluminium peint, cuivre patiné ou patiné vernis
PROTECTION	IP66
ISOLATION	Classe 1 ou 2
FIXATION	Montage suspendu : PG 27 mâle

DIMENSIONS, POIDS, PUISSANCE

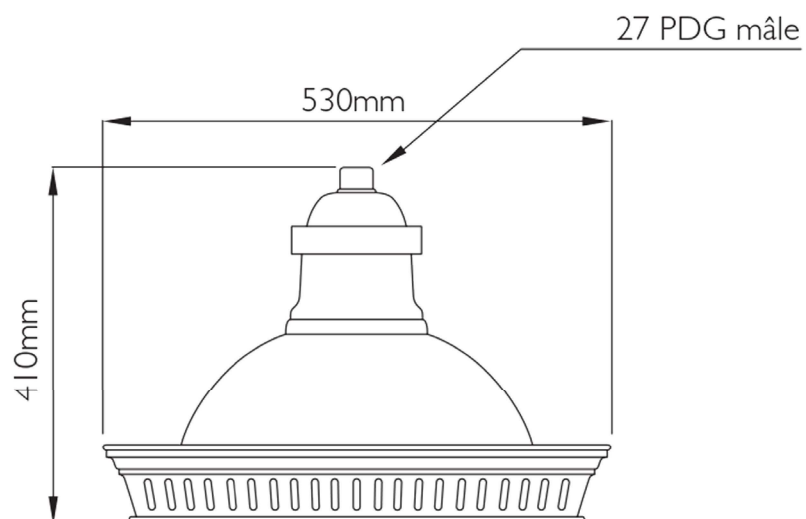
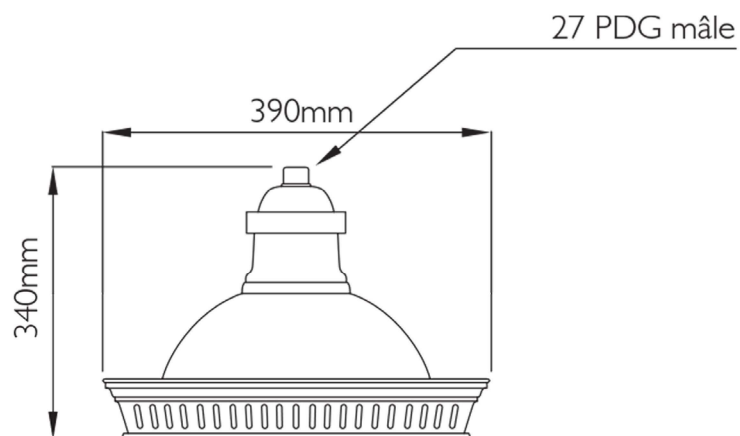
	PM	GM
DIMENSIONS	390 x 340 mm	530 x 410 mm
POIDS	5,5 kg	10,2 kg
SODIUM HAUTE PRESSION	70 - 100 W	70 - 100 W
ÉCLAIRAGE LED	40 - 60 W	40 - 60 W

TECHNICAL CHARACTERISTICS

CONCEPTION	Mechanically soldered luminaire, asymmetrical mirror, flat glass
FINISH	Painted aluminium, patinated copper or patinated and varnished copper
PROTECTION	IP66
INSULATION	Class 1 or 2
FIXATION	Hanging assembly : Male PG 27

SIZE, WEIGHT, WATTAGE

	PM	GM
SIZE	390 x 340 mm	530 x 410 mm
WEIGHT	5,5 kg	10,2 kg
HIGH PRESSURE SODIUM	70 - 100 W	70 - 100 W
LED LIGHTING	40 - 60 W	40 - 60 W



Version inox peint